

# Cotizá y reservá AUTOS en solo 3 minutos con OneDesk!

Mara Pueblas, líder en 1Desk,  
te enseña a usar la herramienta.



## Más rápido, más fácil:

Gestioná la búsqueda,  
cotización y reserva de autos  
en minutos desde una sola pantalla.

## ¡Probala hoy y simplificá tu gestión!

- ✓ Gestión integral en un solo lugar
- ✓ Ahorro de tiempo, el proceso es ágil y en pocos pasos
- ✓ Mayor oferta y comparación
- ✓ Transparencia en tarifas y condiciones
- ✓ Facilidad de ofrecer un servicio adicional al pasajero

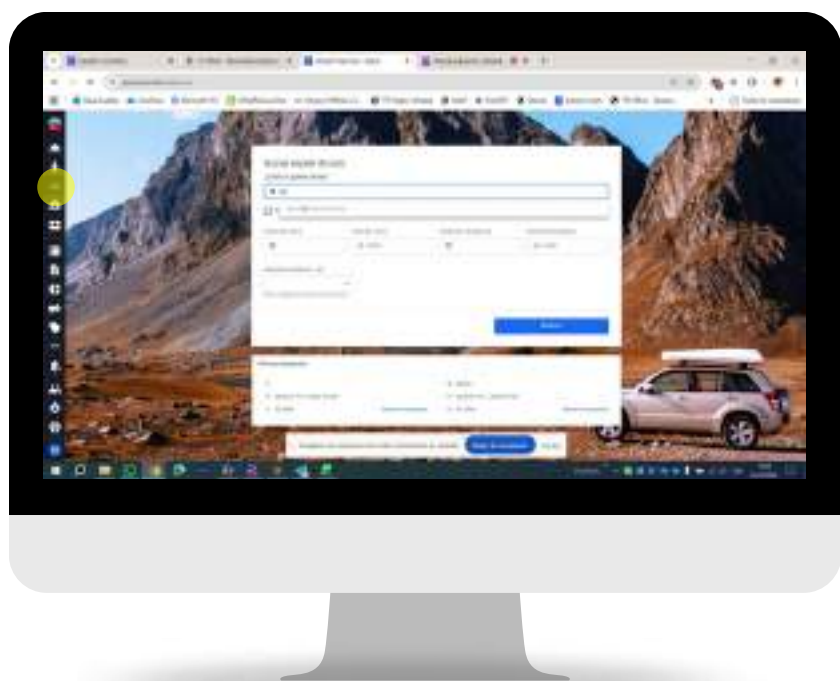
# Aquí te enseñamos el **paso a paso** para el uso de esta función:

## Paso 1

Acceder al módulo de autos dentro de OneDesk.

**Completar los campos obligatorios incluyendo destino, fecha y horario de retiro y devolución que se encuentran en el margen izquierdo de la pantalla.**

Es importante ingresar correctamente estos datos ya que impactan directamente en la disponibilidad y tarifa. **Debes poner la edad actual del pasajero al momento de la reserva para no generar inconsistencias.**



### Mara te ayuda:

Te recomiendo **validar** con el pasajero la **información** antes de avanzar.

Mara Pueblas,  
líder en 1Desk



## Paso 2

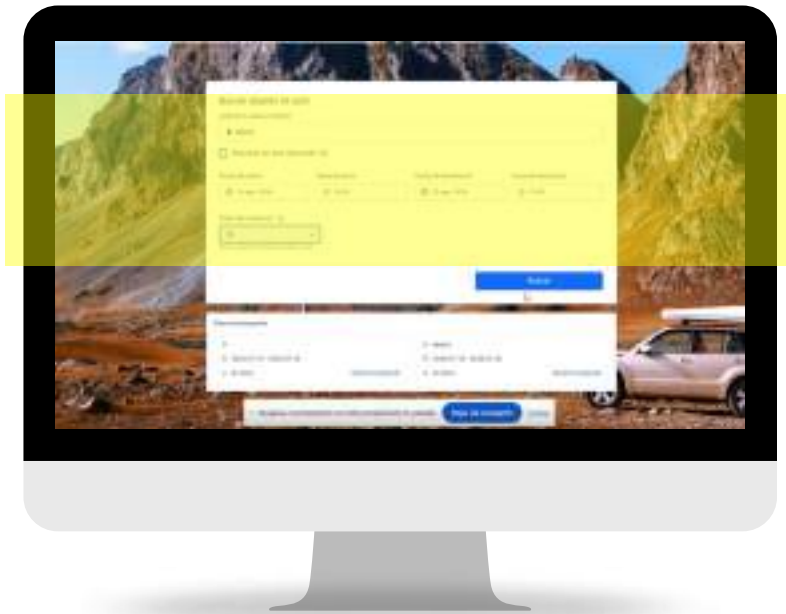
Seleccionar la ubicación de retiro y devolución del vehículo.

**El sistema puede ofrecer diferentes puntos dentro del mismo destino (aeropuerto, oficinas céntricas, etc.).**

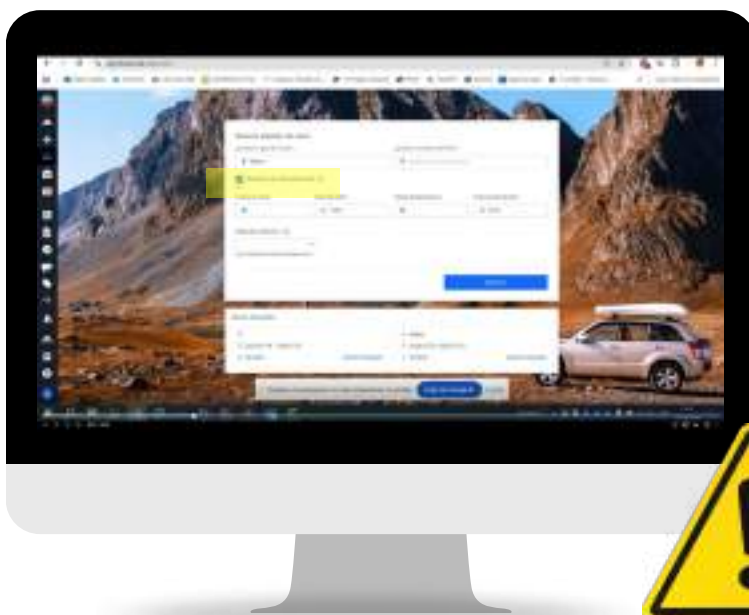
Verificar cuál se adapta mejor al itinerario del pasajero y confirmar horarios de operación de cada locación.

[Mara te ayuda:](#)

**Recordá que seleccionar ciudad o aeropuerto son dos cosas diferentes.** Depende lo que elijas, tendrás distintas opciones disponibles para poder alquilar.



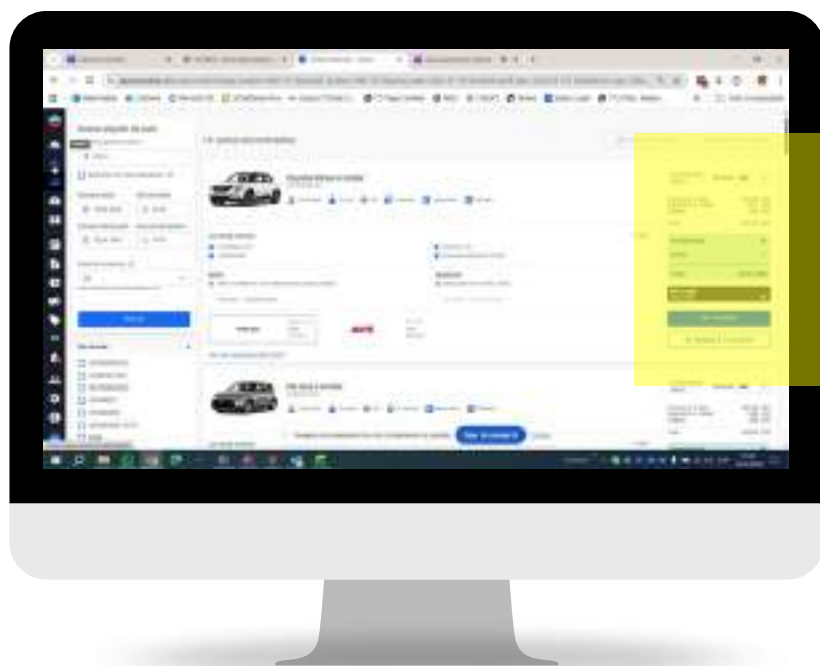
#OneTIP



También tenés la opción de devolver en otra ubicación, en el caso de que el recorrido del auto finalice en otro destino distinto al de origen.

**RECORDÁ QUE EL CONDUCTOR DEBE SER MAYOR DE 25 AÑOS**

## Paso 3



En el margen derecho vas a encontrar el **precio por día** y los **impuestos con el total a pagar.**

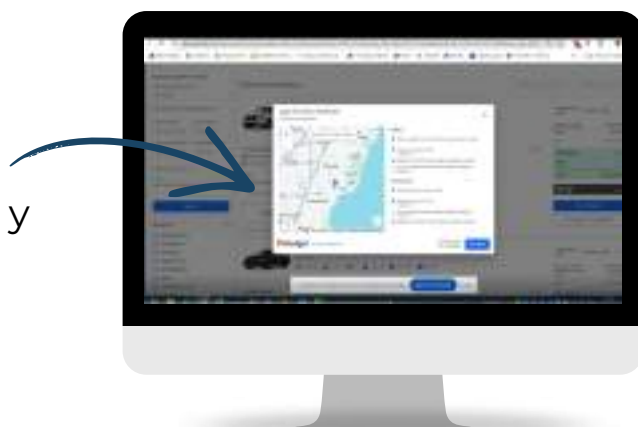
También vas a poder visualizar **la tarifa neta y tarifa comisionable,** gestionando mejor tu rentabilidad

Aquí vas a visualizar **el listado de opciones disponibles.** En esta instancia se pueden aplicar filtros por categoría de vehículo, proveedor o características específicas.

También vas a poder comparar alternativas considerando precio, tipo de auto y condiciones incluidas para ofrecer la opción más conveniente al cliente.

### #OneTIP

Podés cambiar la ubicación de retiro y devolución eligiendo la posición deseada y presionando el botón de **BUSCAR EN ESTA ZONA**



## Paso 4

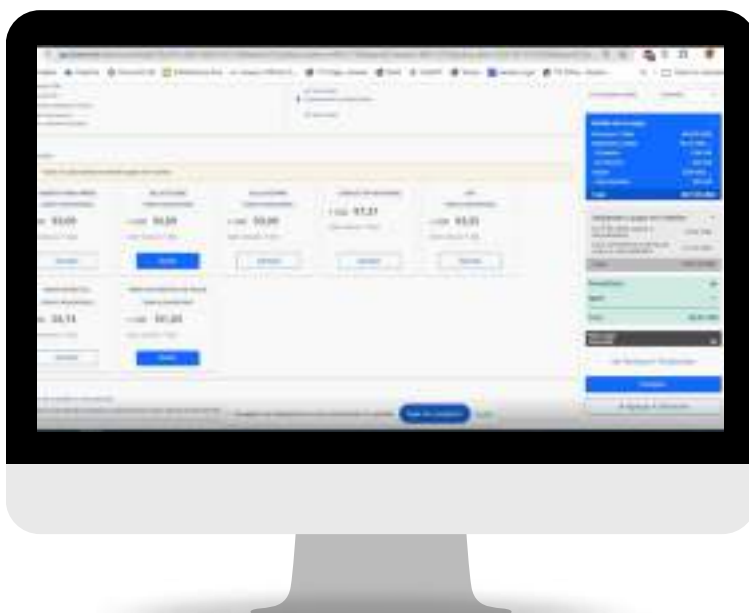
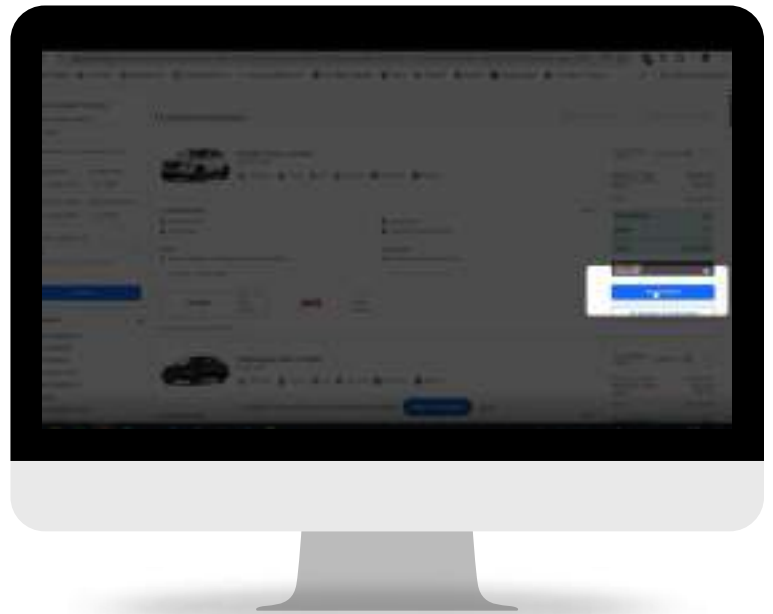
Ingresar a **ver detalles para sumar los adicionales que luego se pagarán en destino.**

Revisar cuidadosamente qué incluye: seguros, kilometraje, políticas de combustible y requisitos del proveedor.

También es clave validar las políticas de cancelación y modificación para evitar inconvenientes posteriores.

[Mara te ayuda:](#)

En esta instancia podrás sumar, **silla de bebé, conductor adicional, GPS, radio satelital, pago automático de peajes entre otros.**

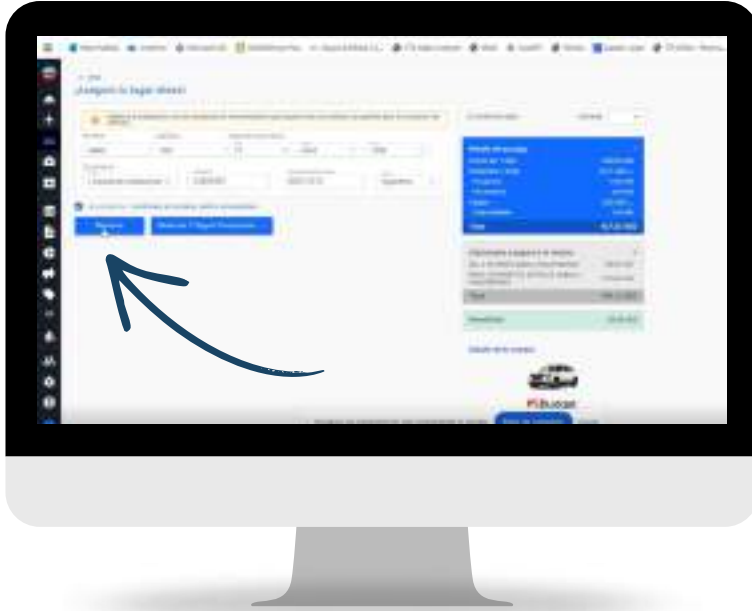


#OneTIP

Todos los adicionales a pagar en el destino que ingreses **no alteran** el detalle de pago ni modifica el valor del neto a pagar.



## Paso 5



Completar los datos del pasajero **tal como figuran en su documentación.**

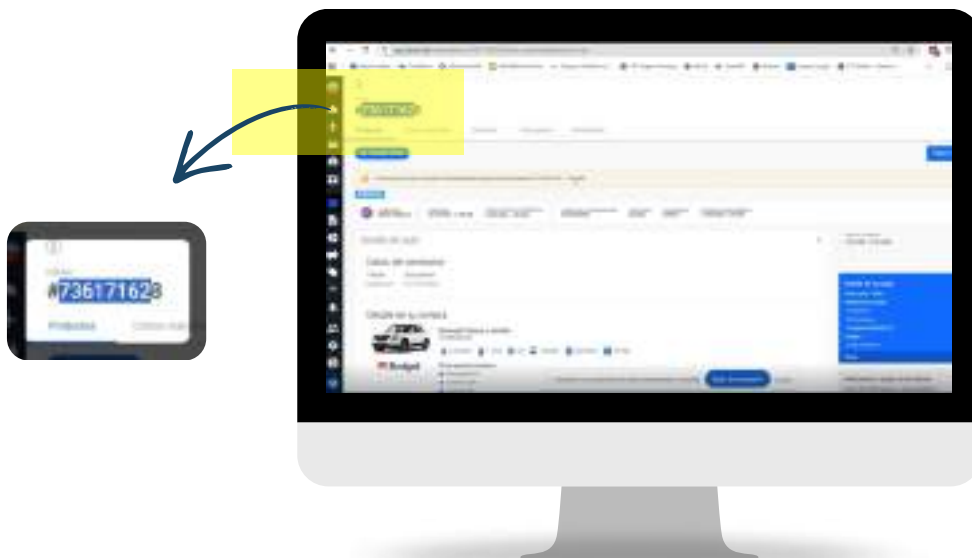
Verificar la información antes de confirmar, ya que errores en este punto pueden generar rechazos o cargos adicionales.

**Asegurarse de ingresar correctamente datos de contacto.**

Presiona **RESERVAR** para finalizar la compra.



Una vez **realizada la reserva satisfactoriamente**, ya podés visualizar el **número de orden** de dicha operación.






**¡Tu reserva de auto en OneDesk quedó confirmada!**



**IMPORTANTE:** para pagar tu reserva tenes que mandar un mail a **onedesk@ticketyachasma** con el correspondiente comprobante de pago

Aquí finaliza este instructivo, pero si tenés dudas o necesitas ayuda, contactanos:

**11-3489-7637 | onedesk@ticketyachasma.com**

Ahora que conocés la herramienta,   
**¡Es momento de ponerla en práctica y potenciar tus ventas!**

“Vas a trabajar con rentadoras integradas al sistema, lo que asegura disponibilidad real y opciones válidas para cotizar.”



**Mara Pueblas líder en 1Desk**